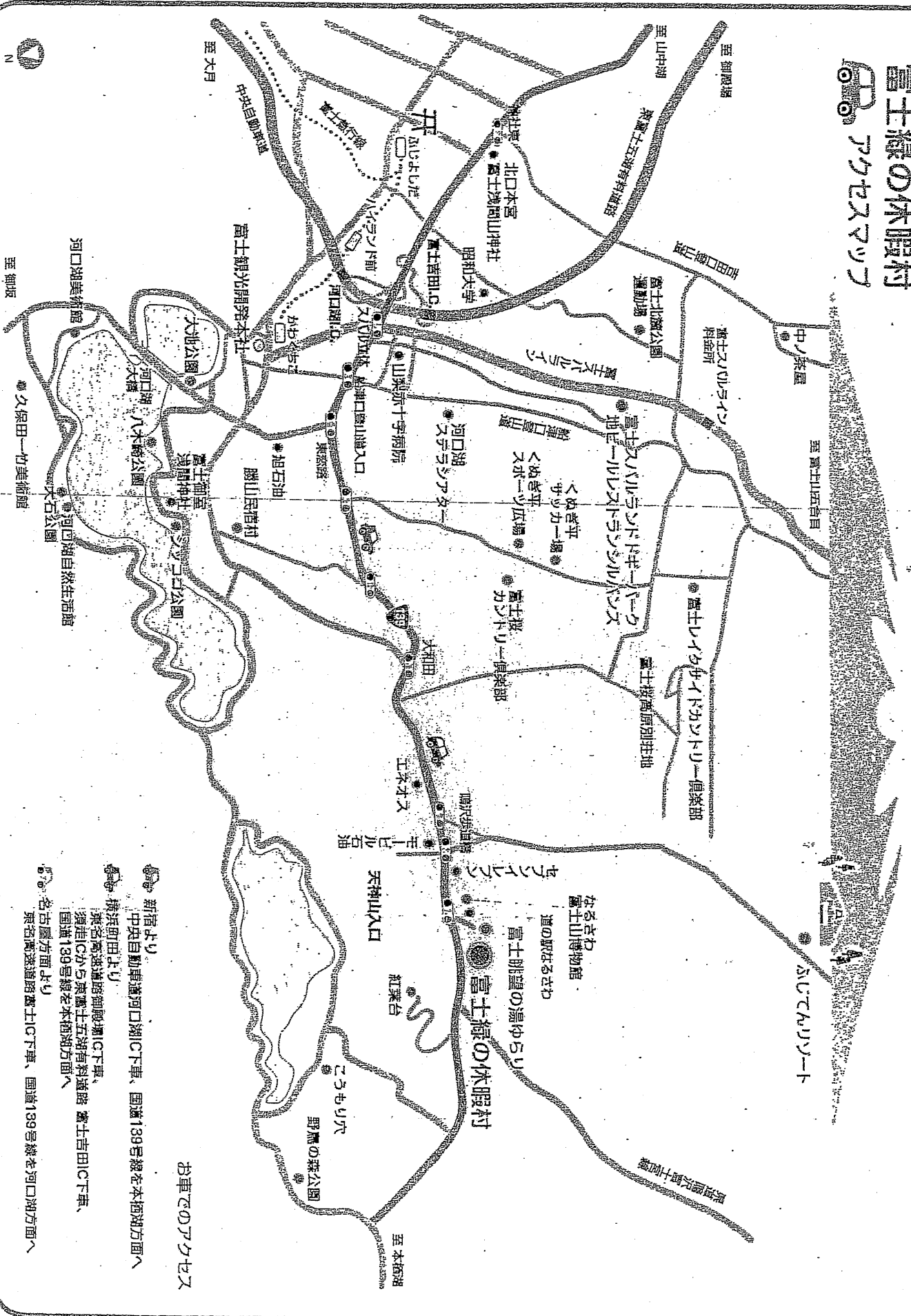




富士緑の休暇村

アクセスマップ



お車でのアクセス

- 
 新宿より
 中央自動車道河口湖IC下車、国道139号線を本栖湖方面へ
 横浜町田より
 東名高速道路御殿場IC下車、
 狩野川から東富士五湖有料道路 富士吉田IC下車、
 国道139号線を本栖湖方面へ
- 
 名古屋方面より
 東名高速道路富士IC下車、国道139号線を河口湖方面へ

富士緑の休暇村

なるさわ
富士山博物館
道の駅なるさわ

富士眺望の湯ゆらり

セウイング
モーターオイル
エネオス
大和屋
カントリー倶楽部
富士猿
スワップカー
スガート瓜場
かづき平
カッケー場

天神山入口

紅葉台

こうもり穴

野馬の森公園

富士山五合目

だびてんリゾート

富士桜高原別荘地

富士レイクサイドカントリー倶楽部

富士スバルリゾートキーパーク
地ビールレストランパブス

河口湖
スワップカー

河口湖
スワップカー

旭石油

富士観光開発本社

大北公園

河口湖
八木橋公園

河口湖
大橋

河口湖美術館

久保田一也美術館

至 御坂



富士緑の休暇村 グラウンド配置図

ゆらり 温泉 駐車場
駐車禁止

ゆらり 温泉

富士緑の休暇村 ホテル施設

ホテル入口

大会本部

A グラウンド

B グラウンド

富士緑の休暇村
駐車場

P

B-2 グラウンド
(人工芝)

B-1 グラウンド
(人工芝)

A-3 グラウンド
(人工芝)

A-2 グラウンド
(人工芝)

A-1 グラウンド
(人工芝)

道の駅 鳴沢 駐車禁止

国道 139号

河口湖インター方面

入口